

Aşağıdaki tabloda BIST 30 şirketlerinin son üç aylık yabancı takas oranlarını, oran değişimlerini, bu dönemki en düşük ve en yüksek yabancı takas oranlarını ve ilgili tarihlere dair fiyatlar ile yabancı yatırımcıların son dönem aktivitelerini görebilirsiniz.

Tablodaki verilere baktığımızda, yüksek yabancı takas oranına karşın ENKAI hissesinde pozisyon azalışı dikkat çekiyor.

XU030 Yabancı Takas Oranları (YTO), Son 3 Ay

22 Mart 2024 Cuma işlemleri sonucu oluşan,
26 Mart 2024 Salı takas verileri kullanılmıştır.

Kod	Son Fiyat	Son Yab. Tks. Oranı	Δ (Oran, bp)			Son 3 Ay En Yüksek / En Düşük Yabancı Takas Oranı(YTO)	Δ (Oran, bp)	Tks.Tarihi ve YTO Eğilimi	Fiyat (T-2)	Δ (Fiyat, %)	Yabancı Aksiyonu		
			1 hafta	1 ay	3 ay								
TCELL	69.30	66.18	25	-81	-309	En Düşük En Yüksek	65.69 69.62	50 -343	15.03.2024 09.01.2024	▲ ▲	62.00 61.25	11.8 13.1	Dengeli
KCHOL	196.70	62.74	175	-5	294	En Düşük En Yüksek	59.79 63.35	294 -61	26.12.2023 13.02.2024	▼ ▼	140.50 172.70	40.0 13.9	Dengeli
AKBNK	44.08	57.73	32	-11	239	En Düşük En Yüksek	55.05 58.43	268 -70	29.12.2023 14.03.2024	▼ ▼	34.38 41.96	28.2 5.1	Dengeli
BIMAS	356.00	48.71	0	-112	-54	En Düşük En Yüksek	48.65 50.14	6 -142	15.03.2024 13.02.2024	▲ ▲	386.25 396.50	-7.8 -10.2	Dengeli
SAHOL	80.55	47.35	149	47	66	En Düşük En Yüksek	44.91 47.86	244 -50	05.02.2024 19.01.2024	▲ ▲	73.40 69.75	9.7 15.5	Dengeli
FROTO	1,107.00	43.39	139	162	453	En Düşük En Yüksek	38.84 43.45	455 -7	12.01.2024 25.03.2024	▼ ▼	768.00 1,207.00	44.1 -8.3	Dengeli
YKBNK	27.12	40.52	272	180	453	En Düşük En Yüksek	35.62 40.60	491 -8	29.12.2023 25.03.2024	▼ ▼	19.16 25.98	41.5 4.4	Dengeli
ISCTR	11.41	39.53	32	36	89	En Düşük En Yüksek	38.01 39.83	152 -30	25.01.2024 14.03.2024	▼ ▼	9.55 11.07	19.5 3.1	Dengeli
TUPRS	170.00	38.77	98	-18	-120	En Düşük En Yüksek	37.80 40.33	98 -156	19.03.2024 31.01.2024	▲ ▲	163.00 152.30	4.3 11.6	Dengeli
TOASO	269.00	34.28	34	-159	-549	En Düşük En Yüksek	33.94 39.88	34 -561	19.03.2024 08.01.2024	▲ ▲	265.50 220.00	1.3 22.3	Dengeli
ASELS	55.20	30.86	-7	4	120	En Düşük En Yüksek	29.60 31.83	126 -97	28.12.2023 08.03.2024	▼ ▼	43.52 54.90	26.8 0.5	Son Dönemde Satıcılar
THYAO	285.75	30.66	66	-192	-291	En Düşük En Yüksek	29.88 34.57	78 -391	15.03.2024 31.01.2024	▲ ▲	272.00 274.00	5.1 4.3	Dengeli
ENKAI	34.80	28.77	-41	-85	-32	En Düşük En Yüksek	28.77 29.90	0 -113	26.03.2024 27.02.2024	▲ ▲	35.72 40.96	-2.6 -15.0	Dengeli
PGSUS	800.00	24.03	18	-89	146	En Düşük En Yüksek	22.54 25.33	149 -130	28.12.2023 27.02.2024	▼ ▼	641.50 852.00	24.7 -6.1	Dengeli
SISE	47.06	19.28	7	-22	-133	En Düşük En Yüksek	19.16 20.65	12 -137	15.03.2024 28.12.2023	▲ ▲	47.24 45.72	-0.4 2.9	Dengeli
EREGL	42.96	17.70	13	40	-88	En Düşük En Yüksek	17.12 19.35	58 -165	28.02.2024 20.02.2024	▲ ▲	45.58 49.12	-5.7 -12.5	Dengeli
KOZAL	22.04	17.29	21	-504	-636	En Düşük En Yüksek	16.86 24.45	42 -716	20.03.2024 30.01.2024	▲ ▲	22.26 20.88	-1.0 5.6	Dengeli
HEKTS	17.19	15.36	11	-504	-508	En Düşük En Yüksek	15.11 21.45	25 -609	20.03.2024 19.02.2024	▲ ▲	17.02 21.60	1.0 -20.4	Dengeli
ARCLK	145.00	14.73	39	-17	-171	En Düşük En Yüksek	14.05 16.44	68 -172	12.03.2024 27.12.2023	▲ ▲	156.00 125.00	-7.1 16.0	Son Dönemde Alıcılar
EKGYO	9.72	14.34	0	-108	-26	En Düşük En Yüksek	13.32 15.97	102 -163	08.03.2024 23.02.2024	▲ ▲	10.68 10.93	-9.0 -11.1	Son Dönemde Satıcılar
KRDMD	23.78	12.40	39	-27	-110	En Düşük En Yüksek	11.70 13.95	70 -155	20.03.2024 16.01.2024	▲ ▲	23.40 26.12	1.6 -9.0	Dengeli
ODAS	9.41	11.00	35	-28	-86	En Düşük En Yüksek	10.45 13.14	55 -214	08.03.2024 26.01.2024	▲ ▲	10.25 8.97	-8.2 4.9	Dengeli
GARAN	68.95	10.52	21	27	30	En Düşük En Yüksek	9.87 10.57	65 -5	06.02.2024 25.03.2024	▼ ▼	63.90 67.95	7.9 1.5	Dengeli
ALARK	128.50	10.22	7	-25	37	En Düşük En Yüksek	9.65 10.75	57 -53	05.01.2024 01.03.2024	▼ ▼	90.90 129.80	41.4 -1.0	Son Dönemde Alıcılar
PETKM	23.66	10.20	-54	-20	-26	En Düşük En Yüksek	9.98 11.25	22 -105	15.01.2024 16.02.2024	▼ ▼	20.04 23.72	18.1 -0.3	Dengeli
SASA	40.18	9.77	12	14	-232	En Düşük En Yüksek	9.57 12.11	20 -234	22.02.2024 28.12.2023	▲ ▲	42.52 38.12	-5.5 5.4	Dengeli
KONTR	229.00	8.26	-19	-12	-34	En Düşük En Yüksek	8.13 9.21	13 -95	15.01.2024 20.02.2024	▼ ▼	234.60 261.75	-2.4 -12.5	Dengeli
GUBRF	157.50	8.15	17	236	53	En Düşük En Yüksek	5.20 8.46	295 -31	16.02.2024 21.03.2024	▼ ▼	205.80 166.80	-23.5 -5.6	Dengeli
ASTOR	96.10	5.69	9	-24	-66	En Düşük En Yüksek	5.19 7.09	51 -139	14.03.2024 29.12.2023	▲ ▲	107.70 87.80	-10.8 9.5	Dengeli
OYAKC	61.35	2.98	4	68	36	En Düşük En Yüksek	2.00 2.98	98 0	15.02.2024 25.03.2024	▼ ▼	66.25 59.50	-7.4 3.1	Alıcılar

- * Yabancıların görece daha çok tercih ettikleri (yabancı takas oranı yüksek) hisseler
- * Yabancıların görece daha az tercih ettikleri (yabancı takas oranı düşük) hisseler

BIST 100 Şirketlerinin periyodik yabancı takas oranı değişimleri

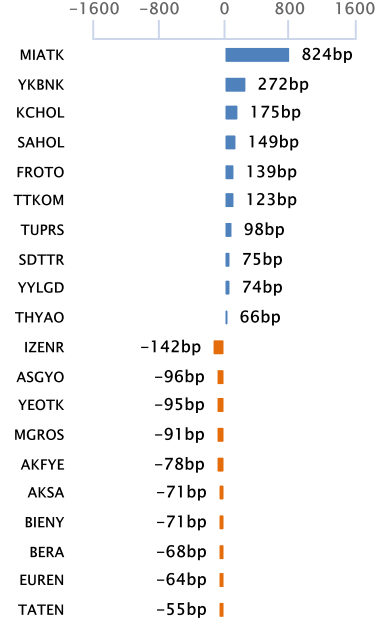
Aşağıdaki tabloda BIST 100 şirketlerinin son bir hafta, iki hafta, bir ay, üç ay ve altı aylık dönemlerde yabancı takas oranlarındaki değişimleri takası en çok artan ve azalan ilk on şirket bazında görebilirsiniz.

YKBNK,SDTTR ve MIATK son 6 Aylık dönemde yabancı takas oranında devam eden düzenli artış ile ;Haftalık dönemde yabancı takas oranı en düşük hisseler IZENR,ASGYO ve YEOTK olmuştur.

YABANCI TAKAS ORANI EN ÇOK ARTAN İLK 10 HİSSE (BIST - 100, bp)

	Haftalık	2 Haftalık	Aylık	3 Aylık	6 Aylık
1	MIATK 824 bp	AKFYE 940 bp	AKFYE 1,622 bp	AKFYE 2,647 bp	AKFYE 3,246 bp
2	YKBNK 272 bp	MIATK 795 bp	MIATK 873 bp	MIATK 1,062 bp	KAYSE 958 bp
3	KCHOL 175 bp	DOAS 689 bp	DOAS 505 bp	TTKOM 769 bp	YKBNK 896 bp
4	SAHOL 149 bp	SDTTR 197 bp	CCOLA 262 bp	DOAS 515 bp	MAVI 856 bp
5	FROTO 139 bp	YKBNK 187 bp	GUBRF 236 bp	YKBNK 453 bp	IZENR 785 bp
6	TTKOM 123 bp	KCHOL 167 bp	SDTTR 198 bp	FROTO 453 bp	AKBNK 763 bp
7	TUPRS 98 bp	IZENR 164 bp	YKBNK 180 bp	CCOLA 429 bp	SDTTR 749 bp
8	SDTTR 75 bp	SAHOL 102 bp	FROTO 162 bp	MAVI 387 bp	KLSEK 730 bp
9	YYLGD 74 bp	YYLGD 100 bp	CANTE 159 bp	IZENR 330 bp	MIATK 723 bp
10	THYAO 66 bp	EGEEN 98 bp	YYLGD 140 bp	SDTTR 311 bp	ENERY 661 bp

Haftalık Yabancı Takas Değişimleri

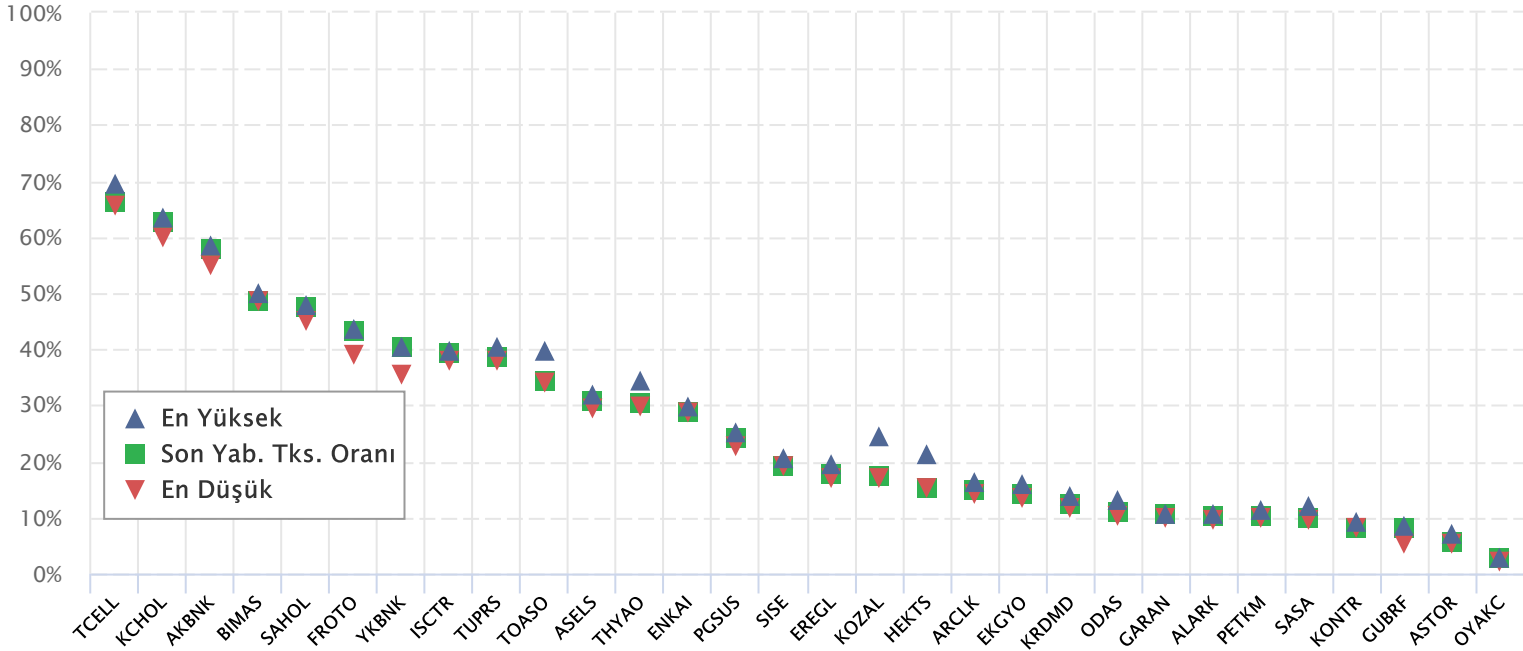


YABANCI TAKAS ORANI EN ÇOK AZALAN İLK 10 HİSSE (BIST - 100, bp)

	Haftalık	2 Haftalık	Aylık	3 Aylık	6 Aylık
1	IZENR -142 bp	KCAER -182 bp	KOZAL -504 bp	PENTA -1,108 bp	TTRAK -1,233 bp
2	ASGYO -96 bp	ENJSA -169 bp	HEKTS -504 bp	KOZAL -636 bp	ENJSA -959 bp
3	YEOTK -95 bp	PENTA -150 bp	ALBRK -392 bp	TOASO -549 bp	TOASO -790 bp
4	MGROS -91 bp	ULKER -130 bp	AKCNS -263 bp	AKCNS -514 bp	TCELL -698 bp
5	AKFYE -78 bp	ALBRK -104 bp	PENTA -247 bp	HEKTS -508 bp	KOZAA -669 bp
6	AKSA -71 bp	AGHOL -103 bp	ENJSA -240 bp	BRSAN -479 bp	ALARK -617 bp
7	BIENY -71 bp	KOZAL -103 bp	BOBET -230 bp	KOZAA -477 bp	BOBET -551 bp
8	BERA -68 bp	KORDS -93 bp	DOHOL -195 bp	BOBET -448 bp	KOZAL -542 bp
9	EUREN -64 bp	EREGL -84 bp	KCAER -193 bp	TCELL -309 bp	BRSAN -379 bp
10	TATEN -55 bp	KAYSE -83 bp	THYAO -192 bp	THYAO -291 bp	KRDMD -337 bp

BIST 30 Şirketlerinin Son 3 Aylık Yabancı Takas Oranları

Aşağıdaki tabloda, BIST 30 şirketlerinin cari yabancı takas oranlarının son üç aylık dönemde gördükleri en yüksek ve en düşük yabancı takas oranlarına olan konumunu görebilirsiniz. Tablo, cari yabancı takas oranı en yüksek hisseden en düşük hisseye doğru sıralanmıştır.

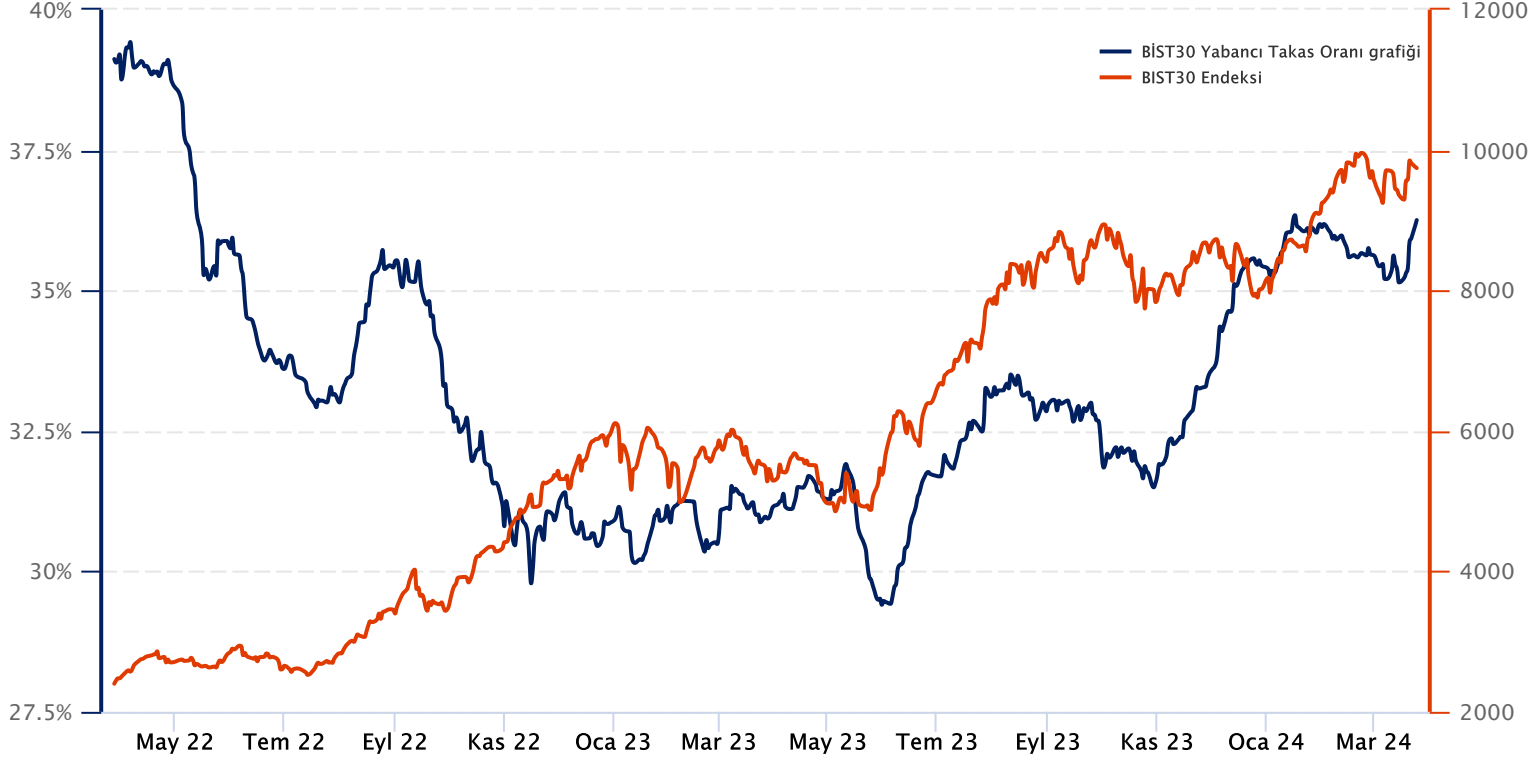


Kaynak: Finnet, Matriks, HLY Yatırım Danışmanlığı ve Bireysel Portföy Yönetimi

BIST 30 Yabancı Takas Oranı

Grafikteki verilere göre son iki yılda;

BIST 30 Endeksi Yabancı Takas Oranı 26/03/2024 tarihinde %36.22, minimum Yabancı Takas Oranı 31/05/2023 tarihinde %29.41, maksimum Yabancı Takas Oranı ise 06/04/2022 tarihinde %39.43 olarak gerçekleşmiştir.



Not: BIST 30 Yabancı Takas Oranı, endeks kapsamındaki şirketlerin endeks ağırlıkları ve yabancı takas oranları esas alınarak hesaplanmış olup Takasbank tarafından açıklanan yabancı takas oranından farklılık göstermektedir.

Kaynak: Finnet, Matriks, HLY Yatırım Danışmanlığı ve Bireysel Portföy Yönetimi

Yatırım Danışmanlığı ve Bireysel Portföy Yönetimi

Özlem ÜNAL
MüdürSemih Can ÖZER
UzmanSemih ÖZER
UzmanHuzeyfe KARAKUŞ
Uzmanytrdanismanligibpy@halkyatirim.com.tr
0 (216) 285 09 00

Çekince : "Yatırım Danışmanlığı hizmeti; aracı kurumlar, portföy yönetim şirketleri, mevduat kabul etmeyen bankalar ile müşteri arasında imzalanacak Yatırım Danışmanlığı sözleşmesi çerçevesinde sunulmaktadır. Burada yer alan bilgi, yorum ve tavsiyeleri, kişilerin yerindelik testi ile belirlendiği risk seviyeleri dikkate alınarak, Halk Yatırım Yatırım Danışmanlığı ve Araştırma birimi nezdinde güvenilir olduğuna inanılan bilgi kaynaklarından yararlanarak hazırlanmakta ve kişiye özel sunulmaktadır. Verilen bu tavsiyeler mali durumunuz ile risk ve getiri tercihlerinize uygun olmayabilir. Bu nedenle, risk yapınıza uygun olmayan şekilde sadece burada yer alan bilgilere dayanılarak yatırım kararı verilmesi beklentilerinize uygun sonuçlar doğurmayabilir. Size özel olarak tahsis edilen Yatırım Danışmanınız ile irtibata geçmeniz ve mali durumunuz ve risk seviyelerinize uygun kararları birlikte almanız tavsiye edilir.

Veri ve grafikler güvenilirliğine inandığımız güvenilir kaynaklardan derlenmiş olup, yapılan yorumlar sadece HALK YATIRIM MENKUL DEĞERLER A.Ş. Yatırım Danışmanlığı'nın beklentilerini yansıtmaktadır. Bu bilgiler ışığında yapılan ve yapılacak olan ileriye dönük yatırımların sonuçlarından Şirketimiz hiçbir şekilde sorumlu tutulamaz. Ayrıca, Halk Yatırım Menkul Değerler A.Ş.'nin yazılı izni olmadıkça içeriği kısmen ya da tamamen üçüncü kişilerce hiç bir şekil ve ortamda yayınlanamaz, iktisap edilemez, alıntı yapılamaz, kullanılamaz. İletim, gönderilen kişiye özel ve münhasırdır. İlave olarak, bu raporun gönderildiği ve yukarıdaki açıklamalarımız doğrultusunda kullanıldığı ülkelerdeki yasal düzenlemelerden kaynaklı tüm talep ve dava haklarımız saklıdır.

Uyarı Notu: Bu e-posta'nın içerdiği bilgiler (ekleri dahil olmak üzere) gizlidir. Onayımız olmaksızın üçüncü kişilere açıklanamaz. Bu mesajın gönderilmek istendiği kişi değilseniz, lütfen mesajı sisteminizden derhal siliniz. Halk Yatırım Menkul Değerler A.Ş. bu mesajın içerdiği bilgilerin doğruluğu veya eksiksiz olduğu konusunda bir garanti vermemektedir. Bu nedenle bilgilerin ne şekilde olursa olsun, içeriğinden, iletilmesinden, alınmasından, saklanmasından sorumlu değildir. Bu mesajın içeriği yazarına ait olup, Halk Yatırım Menkul Değerler A.Ş.'nin görüşlerini içermeyebilir.